

Factor de impacto de una revista Journal Citation Reports

1

Entrad en <http://biblioteca.upc.edu/colleccions/bases-dades>

En la casilla "Qué recurso quieres buscar", escribid Web of Science" y clicad el botón "Buscar".

Debajo aparecerán todas las bases de datos de este proveedor.

2

Seleccionad Journal Citation Reports. Os tendréis que autenticar para acceder. Seleccionad "Enviar" y, en la siguiente pantalla, escribid vuestro nombre de usuario y contraseña.

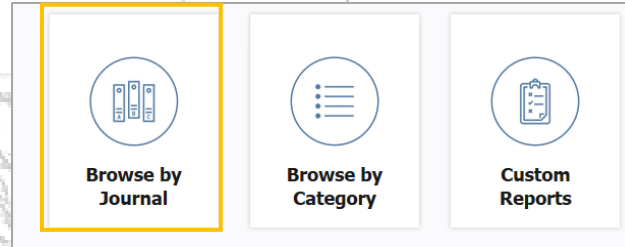
3

¿Qué queréis hacer?

- ¿Ver una lista de revistas ordenada por factor de impacto sobre un ámbito temático concreto?
- ¿Buscar el factor de impacto de una revista concreta?
- ¿Ver qué revistas publican sobre vuestro tema y cuál es su factor de impacto?

A. Ver una lista de revistas ordenada por factor de impacto sobre un ámbito temático concreto

1. Seleccionad "Browse by journal".



2. Clicad sobre "Select categories" y entrad en la categoría temática que queráis. Recordad seleccionar el año cuando publicasteis el artículo o bien la última edición disponible, según el caso. Clicad "Submit" al final de todo.

Rank	Full Journal Title	Total Cites	Journal Impact Factor	Eigenfactor Score
1	LANDSCAPE AND URBAN PLANNING	11,099	4.563	0.01405
2	CITIES	2,806	2.449	0.00480
3	URBAN STUDIES	7,927	2.449	0.01106
4	HABITAT INTERNATIONAL			
5	INTERNATIONAL JOURNAL OF URBAN AND REGIONAL RESEARCH	2,426	2.191	0.00690
6	JOURNAL OF PLANNING LITERATURE	716	2.174	0.00100
7	URBAN FORESTRY & URBAN GREENING	2,104	2.113	0.00285
8	EUROPEAN URBAN AND REGIONAL STUDIES	1,014	2.077	0.00163
9	ENVIRONMENT AND URBANIZATION	1,400	1.986	0.00196
10	JOURNAL OF THE AMERICAN PLANNING ASSOCIATION	2,866	1.981	0.00133

3. Para ver más detalles, clicad sobre el título de la revista. En el apartado "Rank" veréis la categoría, posición y cuartil que ocupa.

JCR Year	Rank	Quartile
2018	2/40	Q1
2017	2/39	Q1
2016	2/38	Q1
2015	5/39	Q1

B. Buscar el factor de impacto de una revista concreta

1. Entrad en Journal Citation Reports y escribid el título de la revista. Seleccionad el título correcto del completado automático.

2. Ved la ficha de la revista con su factor de impacto.



3. En el apartado "Rank" os aparecerá la categoría, posición y cuartil que ocupa.

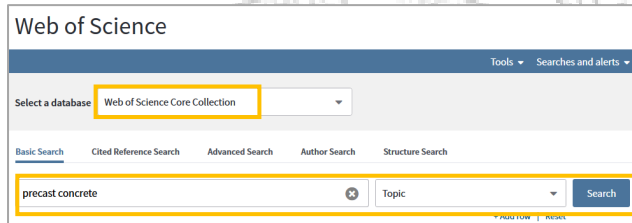
Recordad seleccionar el año cuando publicasteis el artículo o bien la última edición disponible, según el caso.

JCR Year	Rank	Quartile
2018	60/63	Q4
2017	53/62	Q4
2016	54/61	Q4
2015	54/61	Q4

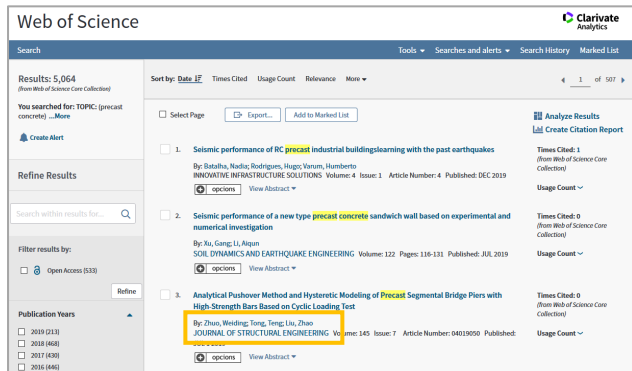
C. Ver qué revistas publican sobre vuestro tema y cuál es su factor de impacto

1. En la página <http://bibliotecna.upc.edu/colleccions/bases-dades>, seleccionad Web of Science.

2. Comprobad que estáis en “Web of Science Core Collection”.
Escribid vuestro tema en inglés.
Seleccionad “Topic”.
Clicad sobre “Search”.



2. En la pantalla de resultados, clicad sobre el título de la revista.



3. Se mostrará su factor de impacto, categoría, posición y cuartil.



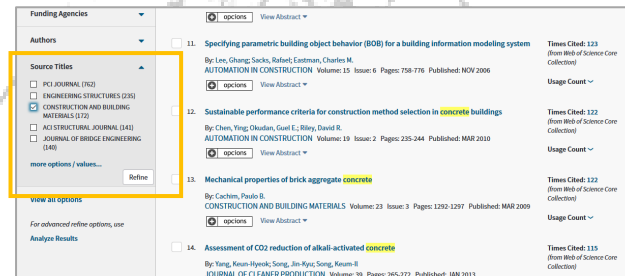
¿Qué más podéis hacer en la página de resultados?

✓ Podéis ordenar los resultados por número de veces citado o de más nuevo a más antiguo.



Quando tengáis los resultados, clicad sobre el título de la revista para ver su factor de impacto, categoría, posición y cuartil.

✓ Podéis también filtrar por título de revista seleccionando en la columna de la izquierda “Source title”. En la lista de títulos, marcad los que os interesen y clicad sobre el botón “Refine”.



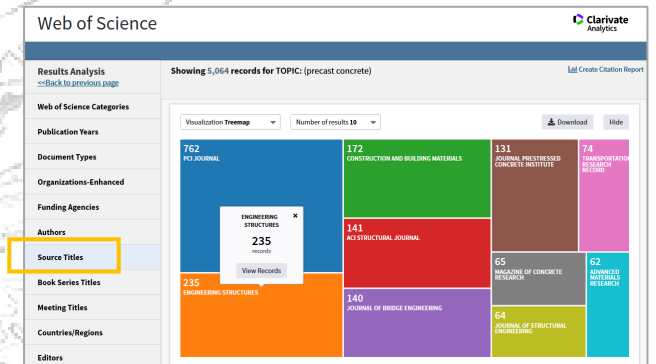
También podéis refinar los resultados por idioma, tipo de documento, etc.

En la lista de resultados, clicad sobre el título de la revista para ver su factor de impacto, categoría, posición y cuartil.

✓ Podéis seleccionar “Analyze results”



Elegid “Source Title”. Aparecerán los títulos de las revistas ordenados por número de artículos que han publicado sobre vuestro tema.



Seleccionad los títulos que queráis y elegid “View results”. Cuando tengáis los resultados, clicad sobre el título de la revista para ver su factor de impacto, categoría, posición y cuartil.

Si queréis publicar un artículo en una revista, recordad siempre consultar su página web y leer las instrucciones para los autores.

Os invitamos a participar en las sesiones de formación sobre Web of Science y Publicación y evaluación de la investigación. Más información en: <https://bibliotecna.upc.edu/formacio/cursos-formacio>