

Manual de l'eBIB: accés als recursos electrònics de la Biblioteca digital de la UPC

1. Introducció	1
2. Requeriments d'accés	2
3. Com accedir als recursos electrònics	2
4. Instal·lació del botó eBIB	3
5. Accés als recursos electrònics mitjançant eBIB	6
6. Activació automàtica del servei eBIB	8
6.1. DiscoveryUPC	8
6.2. Catàleg de les biblioteques de la UPC	9
6.3. Botó + opcions.....	10
6.4. Google Scholar.....	11
6.5. Llistat de bases de dades.....	12
6.6. Llistat de recursos	13
7. Com pots saber si estàs accedint correctament a un recurs	14
8. Autenticació	15
9. Desconnexió	16
10. Normes d'ús dels recursos contractats	16

1. Introducció

L'eBIB és el servei d'accés als recursos electrònics subscrits per les biblioteques de la UPC (revistes, llibres i bases de dades) des de qualsevol dispositiu amb connexió a Internet. Aquest servei funciona mitjançant EZProxy d'OCLC.

Els recursos subscrits per la UPC es troben subjectes a les [clàusules d'ús](#) establertes a les llicències del proveïdor o editor de cada producte contractat. En tots els casos, els permisos contemplen només usos privats sense ànim de lucre, i amb finalitats d'estudi, de docència o de recerca dels usuaris autoritzats.

2. Requeriments d'accés

D'acord amb les [condicions d'ús](#), per poder accedir a aquests recursos cal:

- ser membre de la comunitat UPC (PDI, Estudiantat i PAS) i
- disposar de les credencials d'accés (nom d'usuari i contrasenya) a les intranets/campus virtuals de la UPC. Si no recordes o desconeixes la teva contrasenya, pots recuperar-la a <https://identitatdigital.upc.edu/gcredencials/init/>.

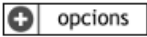
Aquest sistema és **personal** i **intransferible** i permet una única sessió concurrent per usuari.

No obstant, i d'acord amb les llicències signades, qualsevol usuari pot consultar els recursos de la Biblioteca digital des d'una biblioteca de la UPC. Si no ets membre de la comunitat UPC, adreça't al taulell d'informació de la biblioteca o contacta amb info.biblioteques@upc.edu.

3. Com accedir als recursos electrònics

El servei eBIB és necessari per consultar els recursos de la biblioteca digital des de dins i des de fora la UPC. Per fer-ho, has de tenir prèviament instal·lat el botó eBIB al teu navegador. Trobaràs instruccions detallades per instal·lar el botó eBIB en diferents dispositius i navegadors a l'apartat 4 d'aquest manual.

Un cop instal·lat el botó, ves al recurs que vols consultar i:

- Activa l'accés **prement el botó eBIB** que has instal·lat prèviament al navegador si has arribat al recurs des d'un cercador extern (p.e., Google), una drecera o adreça d'interès (favorits) o una pàgina web (Bibliotècnica, Atenea, CCUC, etc.).
- L'accés s'activa **automàticament** si arribes al recurs a través del DiscoveryUPC, del Catàleg, del botó , des de l'enllaç "Accedeix a Biblioteca UPC" de Google Scholar, des del llistat de [bases de dades](#) o des d'aquest [llistat de recursos](#).



Als apartats 5 i 6 d'aquest manual hi trobaràs instruccions detallades per accedir als recursos des de diferents dispositius i navegadors.

4. Instal·lació del botó eBIB


El botó eBIB és una adreça d'interès (*bookmark*) que permet activar l'accés als recursos a través del proxy de manera automàtica en qualsevol moment de la navegació web.

Per instal·lar-lo, visita la pàgina <http://bibliotecna.upc.edu/ebib> i segueix les instruccions següents segons el dispositiu i navegador que facis servir:


4.1. Navegadors d'escriptori

NOTA: Prèviament, és recomanable que facis visible la teva barra d'adreces d'interès o, en el cas de Safari, la barra de marcadors lateral ( → ).


Firefox

Fes clic amb el botó dret del ratolí sobre el botó  que trobaràs a la pàgina i selecciona *Afegir l'enllaç a les adreces d'interès*. O bé arrossega'l a la barra de les teves adreces d'interès.

Internet Explorer

Fes clic amb el botó dret del ratolí sobre el botó  que trobaràs a la pàgina i selecciona *Afegeix als preferits...*. Fes clic al "S" en el cas que aparegui l'alerta de seguretat.

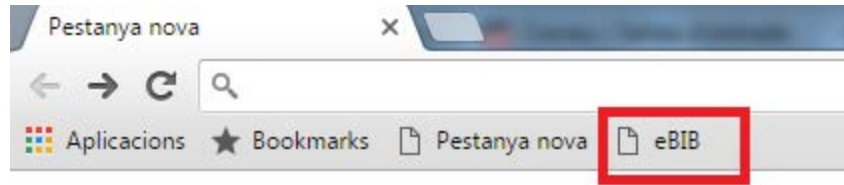
Chrome

Arrossega el botó  que trobaràs a la pàgina a la barra d'adreces d'interès.

Safari

Arrossega el botó  que trobaràs a la pàgina a la barra de marcadors lateral.

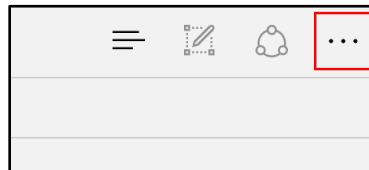
Després d'instal·lar el botó en qualsevol d'aquests navegadors, veuràs que entre els preferits n'hi ha un anomenat "eBIB":



Edge

El botó de l'eBIB no es pot instal·lar directament al navegador Microsoft Edge. Primer l'has d'instal·lar a un dels navegadors anteriors i després importar els marcadors a Edge de la forma següent:

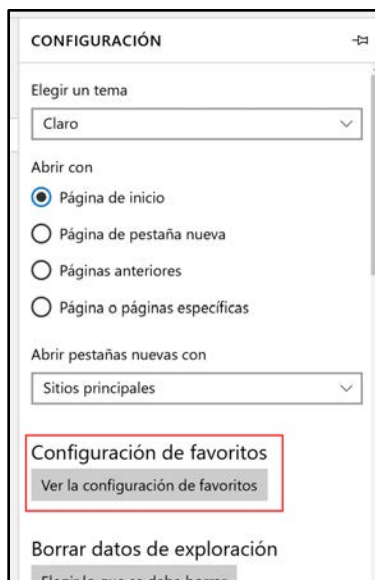
1. Obre el navegador Microsoft Edge.
2. A la part superior dreta, fes clic sobre el botó amb els 3 punts.



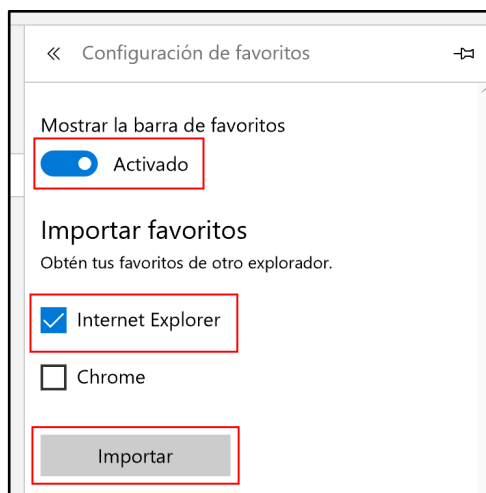
2. Al següent menú fes clic a *Configuración*.



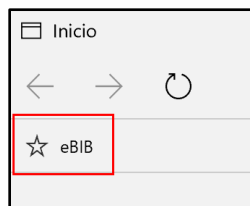
3. Al panell lateral que apareix cerca l'opció *Configuración de favoritos* i fes clic al botó *Ver la configuración de favoritos*.



4. A la pantalla següent, activa l'opció *Mostrar la barra de favoritos* (si no ho haves fet abans) i a *Importar favoritos*, selecciona el navegador on ja hi tens instal·lat el botó eBIB. Després, prem el botó *Importar*.



5. A la barra de marcadors, hi hauries de veure tots els marcadors que tinguessis afegits a l'altre navegador, incloent el botó de l'eBIB.



4.2. Navegadors mòbils

iPhone/iPad/iPod

1. Fes *Afegir favorit* d'aquesta pàgina, anomena'l eBIB i guarda'l.
2. Obre els favorits i edita'ls. Escull el que has anomenat eBIB i copia el codi següent on hi ha la URL, esborrant la que hi ha:

```
javascript:void(location.href='http://recursos.biblioteca.upc.edu/login?url='+location.href)
```

3. Per acabar clica *Fet*.

Android

Fes *Afegir favorit* d'aquesta pàgina, anomena'l eBIB i copia el codi següent on hi ha la URL, esborrant la que hi ha:



```
javascript:void(location.href='http://recursos.biblioteca.upc.edu/login?url='+location.href)
```

5. Accés als recursos electrònics mitjançant eBIB

Quan arribes a la pàgina d'un recurs (llibre, article, revista, bases de dades...) a través de la llista de resultats d'un cercador extern (p.e., Google), una drecera o adreça d'interès (favorits) o una pàgina web (Biblioteca, Atenea, CCUC, etc.), activa l'accés al text complet prement el botó eBIB que prèviament has instal·lat a la barra de marcadors del teu navegador.

Segueix els passos següents en funció del teu dispositiu i navegador:

5.1. Navegadors d'escriptori



NOTA: Prèviament és recomanable que facis visible la teva barra d'adreces d'interès o, en el cas de Safari, la barra de marcadors lateral ( → ).

Chrome, Firefox i Internet Explorer

1. Ves a la pàgina principal del recurs, per exemple, <http://www.nature.com/>.
2. Prem el botó eBIB que prèviament has instal·lat al navegador


3. Accedeix a la pantalla d'autenticació, on t'has de validar per, seguidament, accedir al web de destí. Veuràs que la URL del recurs ha canviat afegint la cadena *.recursos.biblioteca.upc.edu* al final de la URL original. Seguint l'exemple anterior, la URL ara serà *http://www.nature.com.recursos.biblioteca.upc.edu/*
4. Per tancar la sessió, escriu la URL: <http://recursos.biblioteca.upc.edu/logout> o tanca completament el navegador. Si no ho fas, la sessió es tanca automàticament després d'1 hora d'inactivitat.

Safari

1. Ves a la pàgina principal del recurs, per exemple, <http://www.nature.com/>.
2. Prem el botó eBIB que trobaràs a la barra lateral de marcadors ( → ).
3. Accedeix a la pantalla d'autenticació, on t'has de validar per, seguidament, accedir al web de destí. Veuràs que la URL del recurs ha canviat afegint la cadena *.recursos.biblioteca.upc.edu* al final de la URL original. Seguint l'exemple anterior, la URL ara serà *http://www.nature.com.recursos.biblioteca.upc.edu/*
4. Per tancar la sessió, escriu la URL: <http://recursos.biblioteca.upc.edu/logout> o tanca completament el navegador. Si no ho fas, la sessió es tanca automàticament després d'1 hora d'inactivitat.

5.2. Navegadors mòbils

iPhone/iPad/iPod

1. Ves a la pàgina principal del recurs, per exemple, <http://www.nature.com/>.
2. Fes clic a la icona  del navegador, ves a Favoritos i fes clic a eBIB.
3. Accedeix a la pantalla d'autenticació, on t'has de validar per, seguidament, accedir al web de destí. Veuràs que la URL del recurs ha canviat afegint la cadena *.recursos.biblioteca.upc.edu* al final de la URL original. Seguint l'exemple anterior, la URL ara serà *http://www.nature.com.recursos.biblioteca.upc.edu/*
4. Per tancar la sessió, escriu la URL: <http://recursos.biblioteca.upc.edu/logout> o tanca completament el navegador. Si no ho fas, la sessió es tanca automàticament després d'1 hora d'inactivitat.

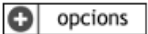
Android

1. Ves a la pàgina principal del recurs, per exemple, <http://www.nature.com/>.
2. Un cop carregada la pàgina del recurs, obre la barra d'adreces de la part superior del navegador i comença a escriure *eBIB*. De les opcions suggerides que apareixen, selecciona la que diu eBIB i apareix

“javascript:void(location.href='http://recursos.biblioteca.upc.edu/login?url='+location.href)” a la part inferior.

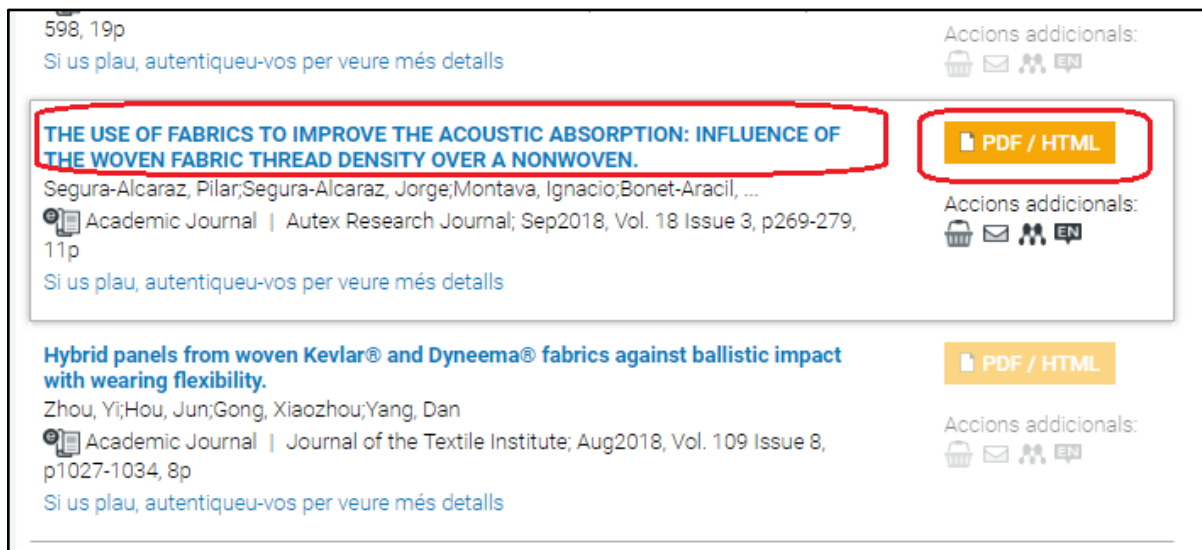
3. Accedeix a la pantalla d'autenticació, on t'has de validar per, seguidament, accedir al web de destí. Veuràs que la URL del recurs ha canviat afegint la cadena *.recursos.biblioteca.upc.edu* al final de la URL original. Seguint l'exemple anterior, la URL ara serà *http://www.nature.com.recursos.biblioteca.upc.edu/*.
4. Per tancar la sessió, escriu la URL: <http://recursos.biblioteca.upc.edu/logout> o tanca completament el navegador. Si no ho fas, la sessió es tanca automàticament després d'1 hora d'inactivitat.

6. Activació automàtica del servei eBIB

L'accés s'activa **automàticament** si arribes al recurs a través del DiscoveryUPC, del Catàleg, del botó , des de l'enllaç "Accedeix a Biblioteca UPC" de Google Scholar, des del llistat de [bases de dades](#) o des d'aquest [llistat de recursos](#).

6.1. DiscoveryUPC

Pots accedir directament al text complet dels recursos localitzats mitjançant el [DiscoveryUPC](#) clicant damunt el botó PDF/HTML.



The screenshot shows a search results page from DiscoveryUPC. At the top, it indicates '598, 19p' and provides a link to 'Si us plau, autentiqueu-vos per veure més detalls'. The main content area displays three search results. The first result, 'THE USE OF FABRICS TO IMPROVE THE ACOUSTIC ABSORPTION: INFLUENCE OF THE WOVEN FABRIC THREAD DENSITY OVER A NONWOVEN.', is highlighted with a red box. To its right is a yellow button labeled 'PDF / HTML', also highlighted with a red box. Below this button are additional action icons. The second result is 'Hybrid panels from woven Kevlar® and Dyneema® fabrics against ballistic impact with wearing flexibility.', also with a 'PDF / HTML' button to its right. The third result is partially visible. Each result includes the author(s), journal name, volume, issue, and page numbers, along with a link to 'Si us plau, autentiqueu-vos per veure més detalls'.

- Clica el botó *Accés restringit als usuaris de ...* que apareix **sota alguns títols** i **accedirás** directament al recurs **mitjançant el servei eBIB**:



Biofuels and Bioenergy / por John Love, John A. Bryant
 Love, John, autor
 Libre en línia | 2016

Accions
 addicionals:
   

→ Accés restringit als usuaris de la UPC

6.2. Catàleg de les biblioteques de la UPC

Clica damunt l'enllaç que apareix al registre del [Catàleg UPC](#) i accedeix automàticament al recurs mitjançant el servei eBIB.

Paraula clau Catàleg complet Cerca

Limitar a títols amb exemplars disponibles

6 resultats trobats. Ordenat per rellevància | [data](#) | [títol](#)

Pàgina de resultats: [Següent](#)

[Enllaç permanent a aquest títol](#)

Descripció	
Títol	Nature nanotechnology [Recurs electrònic]. Research highlights
Publicació	London : Nature Publishing Group, 2006-
Periodicitat actual	Mensual
Dades de la publicació	2006, June-
Nota	Textos sencers en format PDF Descripció del recurs: el 5 març 2007
Detalls del sistema	Modalitat d'accés: World Wide Web
Matèria	Nanotecnologia -- Revistes
Gènere/Forma	Revistes electròniques
Títol addicional	Nature Publishing Group ProQuest Health and Medical Complete
ISSN	1748-3387

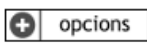
Anar a


[Accés restringit als usuaris de la UB, UAB, UPC http://www.nature.com/nnano/archive/categ_rehighlts_122006.html](http://www.nature.com/nnano/archive/categ_rehighlts_122006.html)

[Accés restringit als usuaris de la UB, UAB, UPC, UPF, UdG, UdL, URV, UOC i BC http://search.proquest.com/healthcomplete/publication/546299](http://search.proquest.com/healthcomplete/publication/546299)

La consulta dels e-libres, e-revistes o altres recursos electrònics de la Biblioteca Digital de la UPC pot requerir autenticació. Per a més informació, consulteu el servei [eBIB](#) o contacteu amb info.biblioteques@upc.edu.




6.3. Botó + opcions

A diferents portals i bases de dades (Catàleg, Web of Knowledge, etc.), hi pots trobar el botó  que permet accedir al text complet dels recursos. Prem aquest botó, clica l'enllaç de l'apartat "Text complet" i accedeix automàticament al recurs mitjançant el servei eBIB.



**Nature Nanotechnology**
ISSN: 1748-3387 Online ISSN: 1748-3395

Informació sobre el recurs


Text complet

 [PDF / HTML at Nature Journals Online 01-10-2006 - present](#)
 [PDF / HTML at Health & Medical Collection 01-10-2006 - present \(Full Text Delay: 1 Year\)](#)
 [PDF / HTML at Materials Science & Engineering Database 01-10-2006 - present \(Full Text Delay: 1 Year\)](#)


Versió paper a les biblioteques

 [Catàleg UPC](#)
 [Catàleg Col·lectiu de les Universitats de Catalunya](#)


Referència bibliogràfica

 [Exportar registre a Mendeley](#)


Informació del recurs

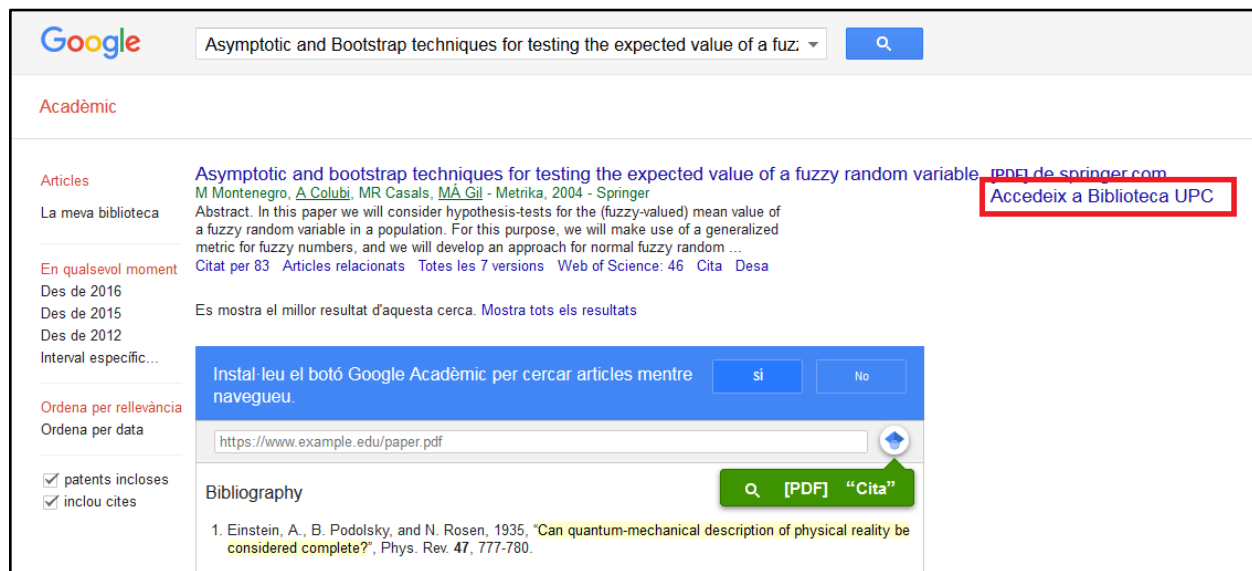
 [Scopus](#)

Fes arribar els teus dubtes o suggeriments

 [La Biblioteca respon](#)

6.4. Google Scholar

El botó més opcions ( opcions) està integrat a Google Scholar de manera que permet enllaçar, a través de l'opció **Accedeix a Biblioteca UPC**, al text complet del recurs -sempre i quan sigui un recurs subscrit per la UPC- de forma automàtica a través d'eBIB.



Google

Asymptotic and Bootstrap techniques for testing the expected value of a fuzzy random variable

Acadèmic

Articles

Asymptotic and bootstrap techniques for testing the expected value of a fuzzy random variable. [PDF de springer.com](#)

M Montenegro, A Colubi, MR Casals, MA Gil - Metrika, 2004 - Springer

Abstract. In this paper we will consider hypothesis-tests for the (fuzzy-valued) mean value of a fuzzy random variable in a population. For this purpose, we will make use of a generalized metric for fuzzy numbers, and we will develop an approach for normal fuzzy random ...

Citat per 83 Articles relacionats Totes les 7 versions Web of Science: 46 Cita Desa

En qualsevol moment

Des de 2016

Des de 2015

Des de 2012

Interval específic...

Es mostra el millor resultat d'aquesta cerca. Mostra tots els resultats

Instal·leu el botó Google Acadèmic per cercar articles mentre navegueu.

si No

https://www.example.edu/paper.pdf

Bibliography

1. Einstein, A., B. Podolsky, and N. Rosen, 1935, "Can quantum-mechanical description of physical reality be considered complete?", Phys. Rev. 47, 777-780.

Si consultes Google Scholar des de dispositius connectats a la xarxa UPC, l'opció **Accedeix a Biblioteca UPC** apareix per defecte al costat dels documents disponibles a la Biblioteca Digital de la UPC¹. Si consultes Google Scholar des de fora de la UPC i vols disposar també d'aquesta opció per defecte, ho pots configurar seguint aquestes [instruccions](#).

En canvi, si fas clic damunt l'enllaç directe del proveïdor/editor, has d'activar manualment l'accés prement el botó eBIB (consulta les instruccions a l'apartat 5).

¹ Google (incloent Google Scholar) disposa d'un algorisme d'indexació propi, que incideix en els resultats de les cerques que s'hi obtenen. Des del Servei de Biblioteques, Publicacions i Arxius no tenim capacitat per incidir en els resultats de les cerques fetes a Google, ja sigui en les referències que obté ni en l'ordre en que les mostra. S'ha inserit l'enllaç "Accedeix a Biblioteca UPC" al costat d'aquells resultats que corresponen a recursos subscrits per les biblioteques UPC però sense poder saber com els gestiona Scholar.

6.5. Llistat de bases de dades

A l'adreça <http://bibliotecnica.upc.edu/colleccions/bases-dades> hi trobaràs la relació completa de les bases de dades accessibles pels usuaris de les Biblioteques de la UPC, la majoria de les quals són consultables mitjançant el servei [eBIB](#).

Al camp **Accés** de la descripció de cada base de dades si indica si requereix eBIB. Per accedir a una base de dades d'accés restringit mitjançant eBIB, fes clic a sobre del nom.

Bases de dades

#	A	B	C	D	E	F	G	H	I	J	K	L	M	N	O	P	Q	R	S	T	U	V	W	X	Y	Z
---	---	---	---	---	---	---	---	---	---	---	---	---	---	---	---	---	---	---	---	---	---	---	---	---	---	---

1Findr [↗](#)
Motor de cerca desenvolupat per 1Science que indexa 90 milions de documents en tots els camps de la recerca, publicats en revistes especialitzades i amb peer review, dels quals 27 milions estan en accés obert.

Accés: Restringit a la comunitat UPC mitjançant eBIB
Àmbit temàtic: Recursos generals
Àmbit temàtic addicional: Multidisciplinar

ACM Digital Library [↗](#)
Base de dades que conté el text complet de les revistes i actes de congressos publicats per l'Association for Computing Machinery.

6.6. Llistat de recursos

A l'adreça <http://biblioteca.upc.edu/ebib#recursos-ebib> hi trobaràs la relació de recursos electrònics subscrits per les Biblioteques de la UPC consultables mitjançant el servei [eBIB](#). En aquest llistat no es detallen els títols individuals de llibres i revistes inclosos en cada paquet editorial (p.e, Elsevier, Springer o Proquest); per conèixer quins són o buscar un llibre o revista concret, utilitza el [DiscoveryUPC](#).

Per accedir a un recurs o paquet mitjançant el servei eBIB, cerca'l al llistat i fes clic a sobre del nom.

Recursos consultables mitjançant el servei eBIB

#	A	B	C	D	E	F	G	H	I	J	K	L	M	N	O	P	Q	R	S	T	U	V	W
X	Y	Z																					

[Academy of Management Review](#) [↗](#)
Text complet dels anys subscrits de les revistes publicades per l'Academy of Management Review.
Àmbit temàtic: Economia i organització d'empreses

[ACM Digital Library](#) [↗](#)
Base de dades que conté el text complet de les revistes i actes de congressos publicats per l'Association for Computing Machinery.
Àmbit temàtic: Enginyeria electrònica, Enginyeria de les telecomunicacions, Informàtica, So, imatge i multimèdia, Enginyeria biomèdica

[Advances in horticultural science](#) [↗](#)

7. Com pots saber si estàs accedint correctament a un recurs

Per saber si estàs accedint correctament a un recurs a través d'eBIB, fixa't si a la URL apareix la cadena *recursos.biblioteca.upc.edu*. Si és així, l'accés és correcte; si no apareix, accedeix al recurs mitjançant un dels mètodes explicats a l'apartat anterior.

Si estàs intentant accedir a un recurs no configurat per funcionar amb eBIB (bé perquè és un recurs d'accés obert o perquè la UPC no el té subscrit) veuràs el missatge següent: *eBIB - Recurs no accessible*

eBIB - Recurs no accessible / Recurso no accesible / Resource not available

L'adreça <http://biblioteca.upc.edu/> no figura a la llista de recursos configurats per accedir via eBIB. Pot ser que aquest recurs sigui d'accés obert o bé que la UPC no el tingui subscrit.
Per connectar directament segueix l'enllaç <http://biblioteca.upc.edu/>.
Si és un recurs subscrit per la UPC i no hi podeu accedir contacteu amb info.biblioteques@upc.edu.

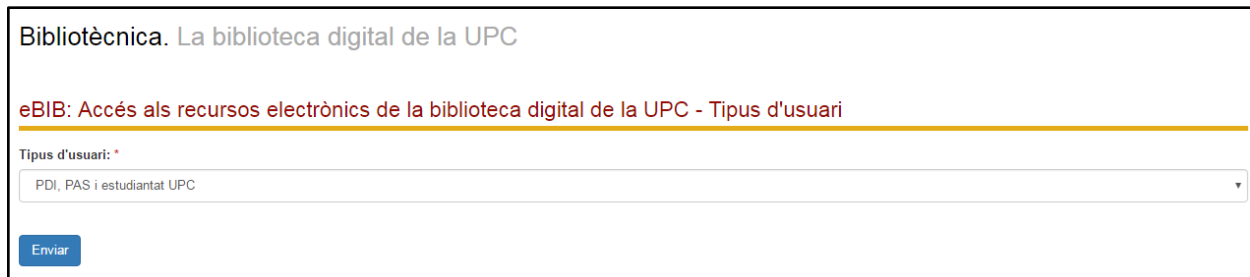
La dirección <http://biblioteca.upc.edu/> no figura en la lista de recursos configurados para acceder via eBIB. Puede ser que este recurso sea de acceso abierto o bien que la UPC no lo tenga suscrito.
Para conectar directamente sigue el enlace <http://biblioteca.upc.edu/>.
Si es un recurso suscrito por la UPC y no podéis acceder contactad con info.biblioteques@upc.edu.

The address <http://biblioteca.upc.edu/> is not in the list of resources configured to access through eBIB. Maybe this resource is open access or it is not subscribed by the UPC.
To connect this resource follow the link <http://biblioteca.upc.edu/>.
If this resource is subscribed by the UPC and you are not able to access, please contact info.biblioteques@upc.edu.

Si vols anar igualment al recurs fes clic a l'enllaç blau que trobaràs en aquesta pantalla.

8. Autenticació

En el moment d'accedir a un recurs mitjançant el *proxy* apareix una pantalla com la següent:



Bibliotècnica. La biblioteca digital de la UPC

eBIB: Accés als recursos electrònics de la biblioteca digital de la UPC - Tipus d'usuari

Tipus d'usuari: *

PDI, PAS i estudiantat UPC

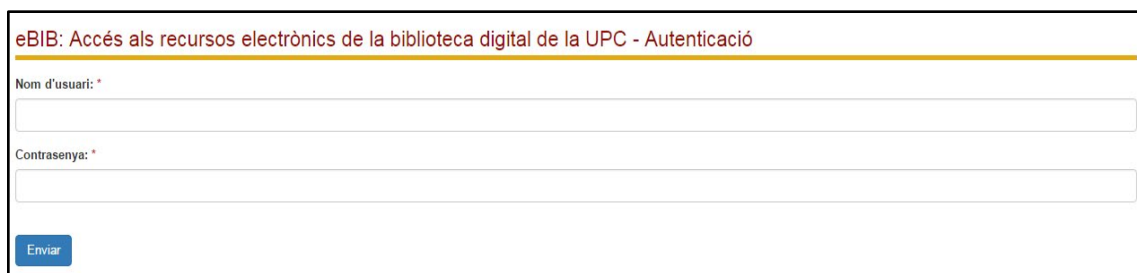
Enviar

Selecciona el teu perfil d'usuari:

- **PDI, PAS i estudiantat UPC:** si ets membre d'alguns d'aquests col·lectius de la UPC.
- **Usuari convidat:** si no ets membre de la UPC. Segons les llicències subscrites amb els proveïdors dels recursos, els usuaris externs poden consultar els recursos subscrits físicament des de la biblioteca o des d'un dispositiu connectat a la xarxa UPC (per exemple, PAS/PDI/Estudiantat de la Fundació Universitària del Bages, convidats de la UPC, etc.). Adreça't prèviament al taulell d'informació de la biblioteca per sol·licitar unes credencials d'accés temporals.

Un cop seleccionat el perfil d'usuari, identifica't amb el teu nom d'usuari i contrasenya:

- **PDI, PAS i estudiantat UPC:** introdueix les teves credencials d'accés a la Intranet de la UPC o als Campus virtuals. Si has oblidat o desconeixes la teva contrasenya, pots recuperar-la a <https://identitatdigital.upc.edu/gcredencials/init/>
- **Usuari convidat:** introdueix les credencials d'accés temporals que prèviament t'ha proporcionat la biblioteca.



eBIB: Accés als recursos electrònics de la biblioteca digital de la UPC - Autenticació

Nom d'usuari: *

Contrasenya: *

Enviar

9. Desconnexió

La sessió es desconnecta automàticament després d'1 hora d'inactivitat.

També pots tancar manualment la sessió:

- tancant completament el navegador
- escrivint la següent URL: <http://recursos.biblioteca.upc.edu/logout>.

10. Normes d'ús dels recursos contractats

Els recursos subscrits per la UPC es troben subjectes a les clàusules d'ús que marquen les llicències del proveïdor o editor de cada producte contractat. En tots els casos, els permisos contemplen només usos privats sense ànim de lucre, i amb finalitats d'estudi, de docència o de recerca dels usuaris autoritzats.

Per tant, no és permès:

1. Cedir el nom d'usuari i la contrasenya a un tercer, sigui membre de la comunitat universitària o extern a la UPC.
2. Fer descàrregues massives d'articles de la Biblioteca Digital mitjançant robots o altres sistemes similars.
3. Fer còpies amb ús comercial de la documentació de la Biblioteca Digital de la UPC.
4. Portar a terme qualsevol ús no permès a les llicències d'ús dels productes contractats (distribució mitjançant plataforma digitals, etc.)

Davant de qualsevol sospita de *phishing* (suplantació de la identitat digital), et recomanem [canviar la contrasenya](#).

Els usuaris que no compleixin les condicions d'ús dels recursos hauran de compensar econòmicament els danys o perjudicis causats si així ho reclamen els proveïdors o editors dels recursos corresponents.

Consulta els [usos autoritzats](#) de cadascun dels recursos contractats.

Per qualsevol dubte, contacta amb info.biblioteques@upc.edu