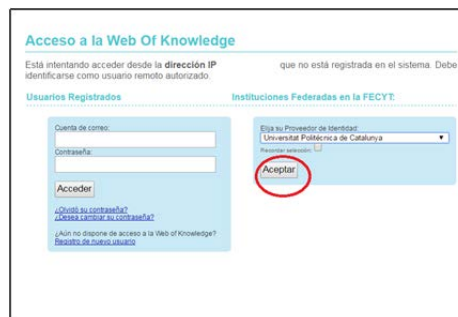


Instruccions si accediu a la WoS a través d'un cercador extern (p.e., Google) o directament per la web de la FECYT <https://www.recursoscientificos.fecyt.es/>

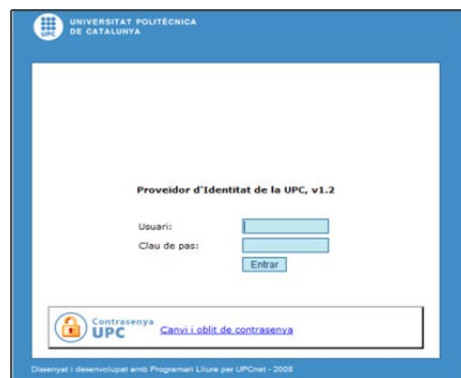
Cliqueu al cercle de WOS de la interfície principal



Identifiqueu-vos seleccionant del desplegable *Elija su proveedor de Identidad* "Universitat Politècnica de Catalunya". Cliqueu el botó "Aceptar"



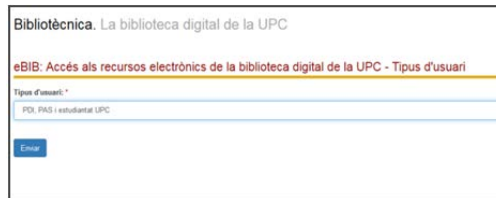
Introduïu el nom d'usuari i contrasenya UPC



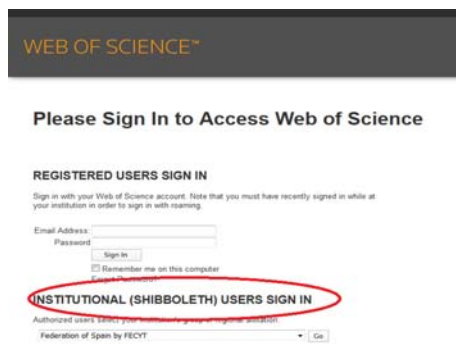
Recordeu que per entrar al JCR cal que seleccioneu l'opció "Federation of Spain by FECYT" però si voleu visualitzar totes les prestacions (p.e. articles més citats), cal autenticar-se a través del "Sign in" previ registre personal

Instruccions si accediu a través del [Catàleg de les biblioteques de la UPC](#), de [Metalib](#), del botó [+ opcions](#), des de l'enllaç "Accedeix a la Biblioteca UPC" des de Google Scholar o des del [llistat de recursos](#)

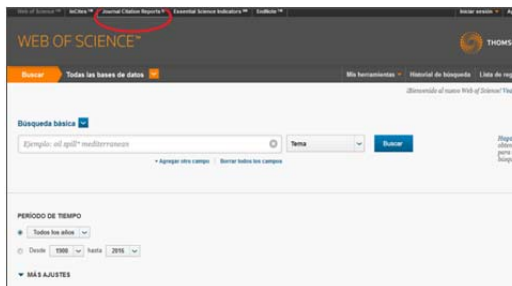
Identifiqueu-vos seleccionant el tipus d'usuari al qual pertanyeu i poseu el nom d'usuari i contrasenya de la UPC



Si entreu per primer cop cal que seleccioneu del desplegable de (Institutional Shibboleth users sign in) l'opció "Federation of Spain by FECTY"



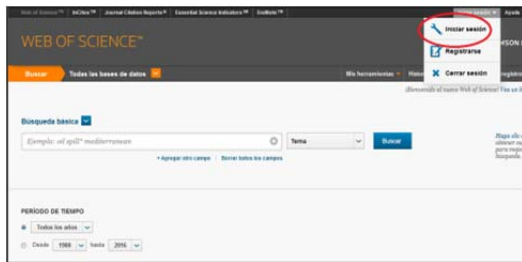
Si voleu entrar al JCR seleccioneu de la part superior "Journal Citation Report"



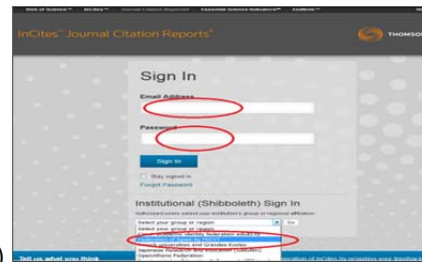
Seleccioneu "Continue"



Per poder visualitzar els articles més citats i altres prestacions, cal autenticar-se a través del “Sign in” (fig. 1) previ registre personal o bé seleccionant l’opció “Federation of Spain by FECYT” (fig. 2)



(fig. 1)



(fig. 2)