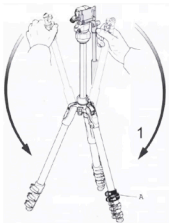


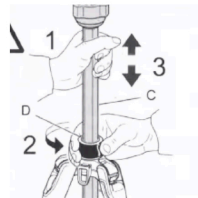
Manual d'ús del trípod Manfrotto Befree Live (MVKBFRL-LIVE)



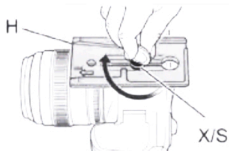
El trípod es presenta plegat per optimitzar espai, les pates es baixen d'aquesta manera



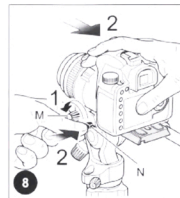
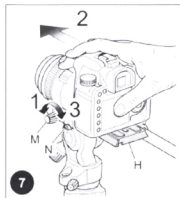
Per desplegar les cames del trípod es nescsari girar les perilles per desbloquejarles



El tronc del trípod també es pot elevar, i també ho fa mitjançant les perilles per bloquejar i desbloquejar



Si la pletina es troba separada de la càmera es pot collar amb una moneda o una clau al forat de trípod de la càmera



Per col·locar la càmera al trípod s'ha d'afloixar la perilla 1, col·locar la càmera a la guia i tornar a collar la perilla.

Instruccions en video:



Com collar la càmera a la pletina



Com col·locar la càmera al trípod