

Mendeley

Preguntes Freqüents

COMPATIBILITATS (S.O., dispositius, programari)	2	Com puc capturar més d'una referència des del catàleg UPC?	6
Quins navegadors puc fer servir per treballar amb Mendeley Web? i amb el Web importer?	2	Com puc citar una pàgina web?	7
Quins sistemes operatius admet la versió d'escriptori Mendeley Desktop?	2	GESTIÓ DE REFERÈNCIES	7
Puc instal·lar Mendeley Desktop en diferents ordinadors?	2	Com puc detectar si tinc referències duplicades?	7
Puc instal·lar Mendeley al meu iPad? i al mòbil?	2	Puc fer canvis a més d'una referència a la vegada?	7
En quins processadors de text puc instal·lar el Citation Plug In de Mendeley?	2	Tinc el mateix autor amb un o dos cognoms i ho vull unificar, com ho puc fer?	7
Puc treballar amb Mendeley i LaTeX?	2	Per a què serveix la casella <i>Unpublished Work</i> ?	8
Puc utilitzar Mendeley amb Google Drive?	3	Què vol dir la carpeta <i>Needs Review</i> ?	8
MENDELEY INSTITUTIONAL EDITION (MIE)	3	Què vol dir la carpeta <i>Unsorted</i> ?	8
Què ofereix la MIE?	3	Puc associar un PDF a una referència que ja tinc?	8
Què puc fer per obtenir la MIE?	3	He afegit PDFs a les referències però no els puc veure en altres ordinadors.	8
Com sé si ja tinc els avantatges de MIE?	3	CREACIÓ DE BIBLIOGRAFIES	9
GESTIÓ DEL COMPTE	4	Com puc fer una bibliografia sense introduir citacions dins del text?	9
Com he de començar a treballar amb Mendeley?	4	Per què inclou una URL i data de consulta a totes les referències siguin electròniques o no?	9
Quina capacitat té el meu compte?	4	La bibliografia sempre surt en anglès. Ho puc canviar?	10
Com puc eliminar el meu compte de Mendeley?	4	Com puc citar amb ISO-690 amb català? I amb castellà?	10
Què veuen els altres de mi?	4	He instal·lat l'MS Word Plug In però no veig el botó <i>Insert citation</i>	10
Puc vincular al meu perfil de Mendeley altres perfils acadèmics?	4	Puc afegir una pàgina concreta a una citació?	11
Puc canviar l'adreça de correu electrònic per gestionar el meu compte d'usuari a Mendeley?	5	Puc incloure dues citacions juntes?	11
Com he de sortir de Mendeley Desktop en ordinadors d'ús compartit?	5	Tinc una bibliografia feta amb MS Word, com la puc passar a Mendeley?	11
CAPTURA DE REFERÈNCIES	5	Necessito fer la bibliografia seguint uns exemples. Com puc saber de quin format es tracta?	11
He afegit una referència a Mendeley Desktop i no la visualitzo a Mendeley Web?	5	GRUPS	12
He instal·lat el Web Importer des de Mendeley Desktop però obro el navegador i no hi és.....	5	Els grups públics tenen límit de participants?	12
El Web Importer està instal·lat però no funciona correctament.....	5	Puc accedir a un grup públic si no estic registrat a Mendeley?	12
El Web Importer està instal·lat a Mozilla Firefox però no es veu al navegador.....	5	De qui es descompta l'espai de disc d'un grup privat?	12
Si estic en un ordinador on no tinc opció d'instal·lar el Web Importer, com puc capturar referències?	6		

COMPATIBILITATS (S.O., dispositius, programari)

Quins navegadors puc fer servir per treballar amb Mendeley Web? i amb el Web importer?

Mendeley Web i el Web Importer són compatibles amb:

- Internet Explorer 7 i posteriors.
- Firefox 6 i posteriors.
- Chrome 14 i posteriors.
- Safari 5 i posteriors.

Heu de tenir habilitades les galetes i el Java Script.

Quins sistemes operatius admet la versió d'escriptori Mendeley Desktop?

Mendeley Desktop es pot instal·lar en els sistemes operatius següents:

- Windows 7, 8, Vista i 10.
- Mac OS X 10.6 o posterior.
- Linux Ubuntu Hardy 12.04 / Debian Squeeze o posterior.

Puc instal·lar Mendeley Desktop en diferents ordinadors?

Podeu instal·lar Mendeley Desktop en més d'un ordinador. Recordeu sincronitzar per a guardar els canvis.

Puc instal·lar Mendeley al meu iPad? i al mòbil?

Mendeley disposa d'aplicacions per a Android i iOS instal·lables a l'iPad, al mòbil, etc.

- Per a Android 4.1 i posteriors.
<https://play.google.com/store/apps/details?id=com.mendeley&hl=en>

- Per a iOS 9.3 i posteriors, iPhone, iPad i iPod Touch.
<https://itunes.apple.com/us/app/mendeley-pdf-reader/id380669300?mt=8>

En quins processadors de text puc instal·lar el Citation Plug In de Mendeley?

El Mendeley Citation Plug In es pot instal·lar en:

- Word 2011 i Word 2016 (32 - bit) per a OSX.
- Word 2007 i posteriors per a Windows.
- Libre Office.

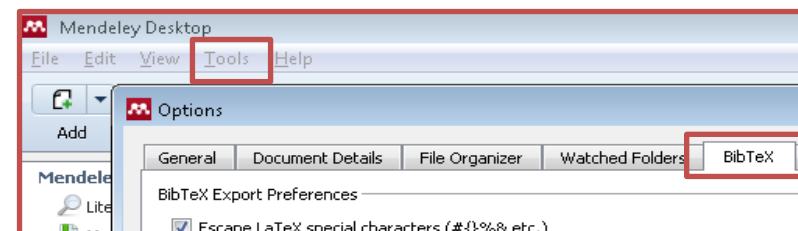
Puc treballar amb Mendeley i LaTeX?

Si trebal·leu amb Latex, heu de:

1. Entrar a Mendeley Desktop i seleccionar el menú *Tools > Options > BibTeX*.
2. Es crearà un fitxer BibTeX al PC amb la vostra *Library* o col·lecció de referències.
3. Aquest fitxer s'actualitzarà cada vegada que feu canvis a Mendeley Desktop.

Vegeu el procediment detallat al vídeo de la University of Melbourne.

<https://youtu.be/SLbdwo6qBzc>



Puc utilitzar Mendeley amb Google Drive?

Si treballem amb Google Drive, Atenea o Mac iPages podreu enganxar-hi la vostra bibliografia, tot i que no podreu utilitzar el Mendeley Citation Plug In.

1. Entreu a Mendeley Desktop
2. Aneu al menú *View > Citation Styles*.
3. Seleccioneu el format bibliogràfic a utilitzar.
4. Seleccioneu les referències que voleu citar.
5. Arrossegueu-les al full de text de Google Drive o a la caixa de text d'Atenea o al document de Pages on estiguen escrivint.

MEندهLEY INSTITUTIONAL EDITION (MIE)

Què ofereix la MIE?

Els avantatges de la versió Mendeley Institutional Edition respecte a la versió bàsica (Freemium) són:

	Mendeley Freemium	MIE
<i>Espai de disc individual</i>	2GB	100GB
<i>Espai de disc compartit</i>	100MB	100GB
<i>Nombre de grups privats</i>	5	Il·limitat
<i>Membres del grup privat</i>	25	100

Què puc fer per obtenir la MIE?



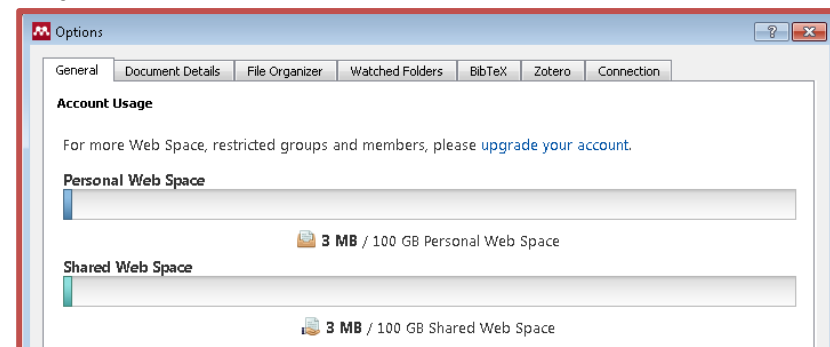
Heu d'entrar a Mendeley i fer-vos membres del grup UPC.

<https://www.mendeley.com/groups/6963571/universitat-politecnica-de-catalunya/?broadcast=1>

Si us heu donat d'alta amb una adreça no UPC, us demanarà ara l'adreça UPC.

Com sé si ja tinc els avantatges de MIE?

A *Mendeley Desktop*, entreu al menú *Tools > Options* i comproveu l'espai de disc assignat.



GESTIÓ DEL COMPTE

Com he de començar a treballar amb Mendeley?

Primer de tot, cal crear un compte a www.mendeley.com. Aquest compte servirà per a tots els productes Elsevier (ex. SCOPUS, ScienceDirect). Si ja teniu un compte amb algun d'aquests productes, no cal que us en creeu un de nou, entreu amb el que ja teniu.

Després, cal descarregar Mendeley Desktop a l'ordinador que feu servir habitualment clicant el botó *Download*.

Un cop instal·lat, entreu a Mendeley Desktop, seleccioneu el menú *Tools* i descarregueu-vos:

- Web Importer.
S'instal·la a les adreces d'interès del navegador per importar referències des de bases de dades, catàlegs i cercadors de manera automàtica.
- Word Plug In o Libre Office Plug In. (Citation Plug In)
Us permetrà afegir citacions als vostres documents de text.

Quina capacitat té el meu compte?

Mendeley té una versió bàsica individual (Freemium) amb la qual obteniu 2GB d'espai de disc per a la vostra *Library* i 100MB per a l'espai de disc de grups.

Si teniu la versió MIE podreu gaudir de 100GB d'espai de disc per a la vostra *Library* i 100GB per a l'espai de disc de grups.

Com puc eliminar el meu compte de Mendeley?

Per esborrar un compte de Mendeley:

1. Entreu a www.mendeley.com amb el compte que voleu eliminar.

2. Cliqueu sobre la fletxa al costat del vostre avatar.
3. Seleccioneu *Settings & privacy > Account*.
4. Al final de la pantalla trobareu l'opció *Delete Mendeley profile and data*.

Recordeu que aquest compte és el mateix per a tots els productes Elsevier.

Què veuen els altres de mi?

Podeu triar qui veu el vostre perfil.

1. Cliqueu sobre la fletxa al costat del vostre avatar.
2. Seleccioneu *Settings & privacy > Privacy*.
3. Podeu seleccionar si les dades del vostre perfil seran públiques (dins o fora de Mendeley) o visibles només per als vostres seguidors. Aquestes dades són fotografia, estudis, lloc de treball, publicacions i el seu impacte.

Els vostres seguidors veuran quines són les vostres noves publicacions i quins contactes feu.

L'activitat dels grups privats només la veuran els membres del grup, mentre que l'activitat dels grups públics la pot veure qualsevol usuari de Mendeley.

Les referències guardades a la vostra *Library* no són públiques però el fet que les estiguen utilitzant fa augmentar la xifra de lectors de la publicació que Mendeley mostra.

La política de privacitat de Mendeley es troba a:

<https://www.mendeley.com/terms/privacy>

Puc vincular al meu perfil de Mendeley altres perfils acadèmics?

Des de Mendeley Web, podeu afegir al vostre perfil d'usuari l'ORCID i SCOPUS ID. Mendeley detectarà les vostres publicacions d'ORCID i SCOPUS i us sol·licitarà la seva inclusió al vostre perfil de Mendeley.

Puc canviar l'adreça de correu electrònic per gestionar el meu compte d'usuari a Mendeley?

Podeu canviar l'adreça de correu electrònic entrant a www.mendeley.com

1. Cliqueu sobre la fletxa al costat del vostre avatar.
2. Seleccioneu *Settings & privacy > Account*.

Recordeu que aquest nom d'usuari i contrasenya són els mateixos per a tots els productes Elsevier.

Com he de sortir de Mendeley Desktop en ordinadors d'ús compartit?

Teniu dues opcions:

- A. Seleccioneu *File > Sign out*.
- B. Seleccioneu *Help > Reset Mendeley Desktop* i, a la següent pantalla escriviu *I want to delete all my data*.

CAPTURA DE REFERÈNCIES

He afegit una referència a Mendeley Desktop i no la visualitzo a Mendeley Web?

Cal que entreu a Mendeley Desktop i cliqueu el botó de sincronització.



He instal·lat el Web Importer des de Mendeley Desktop però obro el navegador i no hi és.

El Web Importer s'haurà instal·lat al vostre navegador predefinit (si és Chrome o Firefox) o bé s'haurà descarregat al PC sense instal·lar (si teniu predefinit un altre navegador). Recomanem que obriu el navegador que vulgueu utilitzar i instal·leu el Web Importer seguint les instruccions de: https://www.mendeley.com/reference-management/web-importer#id_2

El Web Importer està instal·lat però no funciona correctament

1. Comproveu que tingueu les galetes activades.
2. Comproveu que utilitzeu una base de dades o catàleg compatible amb Mendeley.
http://biblioteca.upc.edu/sites/default/files/serveis/mendeley_importacio-bases-dades.pdf
3. En cas que sigui una base de dades on no funciona el Web Importer, proveu d'exportar els resultats de la base de dades en els formats RIS o BibTeX.

El Web Importer està instal·lat a Mozilla Firefox però no es veu al navegador

Comproveu a la configuració o paràmetres del vostre navegador que tingueu el plug in instal·lat.

En cas afirmatiu, aneu a les opcions de personalització d'aparença del vostre navegador, seleccioneu el Web Importer i trieu on voleu que es mostrin.

Per exemple, a la versió Mozilla Firefox 53.0.3 feu clic dret sobre el botó de les tres barres horitzontals a la dreta de tot i seleccioneu l'opció *Personalitza*.



Si estic en un ordinador on no tinc opció d'instal·lar el Web Importer, com puc capturar referències?

Les bases de dades, catàlegs i cercadors com Google Scholar permeten guardar els resultats en el format BibTeX o RIS. L'opció RIS pot aparèixer amb el nom de *Refman* o *Reference Manager* o *Other Reference Software*.

Es generarà un fitxer o bé es mostrarà un codi en pantalla que haureu de guardar a l'ordinador en un fitxer de text amb l'extensió .bib o .ris (segons el cas) i arrossegar-lo fins a la columna central de Mendeley Web o Desktop.

Vegeu un exemple a partir de Google Scholar.

Life cycle assessment (LCA) and life cycle energy analysis (LCEA) of buildings and the building sector: A review

L.F Cabeza, L Rincón, V Vilariño, G Pérez... - ... and Sustainable Energy ..., 2014 - Elsevier
 ... This review includes LCEA in the literature, LCE results, low energy buildings, and LCEA by ... account all costs of acquiring, owning, and disposing of a building or building system. ... including raw material extraction, manufacturing, use, and end-of-life (EOL) disposal and recycling. ...
 Citat per 289 Articles relacionats Totes les 9 versions Cita Desa

Cita

Copieu una cita amb format i enganxeu-la, o bé utilitzeu un dels enllaços per importar-la a un administrador de bibliografia.

- MLA Cabeza, Luisa F., et al. "Life cycle assessment (LCA) and life cycle energy analysis (LCEA) of buildings and the building sector: A review." *Renewable and Sustainable Energy Reviews* 29 (2014): 394-416.
- APA Cabeza, L. F., Rincón, L., Vilariño, V., Pérez, G., & Castell, A. (2014). Life cycle assessment (LCA) and life cycle energy analysis (LCEA) of buildings and the building sector: A review. *Renewable and Sustainable Energy Reviews*, 29, 394-416.
- ISO 690 CABEZA, Luisa F., et al. Life cycle assessment (LCA) and life cycle energy analysis (LCEA) of buildings and the building sector: A review. *Renewable and Sustainable Energy Reviews*, 2014, 29: 394-416.

BibTeX EndNote RefMan RefWorks

Com puc capturar més d'una referència des del catàleg UPC?

Ho podeu fer des del catàleg col·lectiu CCUC utilitzant el Web Importer.

Escriu la paraula o paraules que voleu cercar

Cerca UPC Cerca CCUC

Com puc citar una pàgina web?

El Web Importer no captura les dades de les pàgines web.

Haureu d'introduir la referència manualment a Mendeley.

- A Mendeley Desktop trieu *File > Add reference manually*.
- A Mendeley Web trieu *Add > New manual entry*.

En fer-ho, seleccioneu *Type > Web Page*.

Recordeu incloure la URL i la data de consulta.

A l'hora de fer la bibliografia, el format bibliogràfic que trieu la citarà com correspongui. Trobareu exemples de pàgines web citades amb ISO-690 a: <http://publica.upc.edu/ca/estil/iso690/electr%C3%B2nic#e-llibres%20i%20locs%20web>

GESTIÓ DE REFERÈNCIES

Com puc detectar si tinc referències duplicades?

Si entreu una referència via Web Importer, RIS o BibTex a una carpeta de Mendeley i ja la teniu en aquella mateixa carpeta, Mendeley no la duplicarà.

Si no és aquest cas i voleu saber si teniu duplicats:

1. Entreu a Mendeley Desktop i seleccioneu la carpeta que vulgueu analitzar o bé trieu *All documents*.
2. Seleccioneu el menú *Tools > Check for duplicates*.
3. Us mostrarà els duplicats amb una barra gris indicant el percentatge de coincidència.
4. Clicant a la fletxa ▶ al costat de la referència podreu veure les variants a fusionar.
5. Si voleu fusionar-les, cliqueu a *Confirm merge*.

Authors	Title	Confidence	Duplicates have conflicting fields
▶ Garcia-Almirall, Pilar	An Application for the analysis and management of urban regeneration. ...	<input type="checkbox"/>	Unchecked boxes indicate fields where the duplicates conflict. Please review these fields before merging. More info... <input type="button" value="Confirm Merge"/>
▶ Garcia-Almirall, Pilar	Ciudad y SIG	<input type="checkbox"/>	

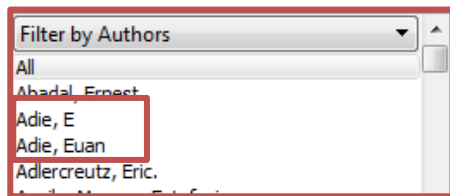
Puc fer canvis a més d'una referència a la vegada?

A Mendeley Desktop, seleccioneu totes les referències que vulgueu canviar i modifiqueu una d'elles. El canvi afectarà a totes les seleccionades.

Tinc el mateix autor amb un o dos cognoms i ho vull unificar, com ho puc fer?

A Mendeley Desktop, filtreu per autors. Seleccioneu el que vulgueu canviar. Un cop es mostrin a la part central totes les referències que continguin la forma no

desitjada del nom de l'autor, seleccioneu-les. Feu el canvi en una d'elles. El canvi afectarà a totes les seleccionades.




Per a què serveix la casella *Unpublished Work*?

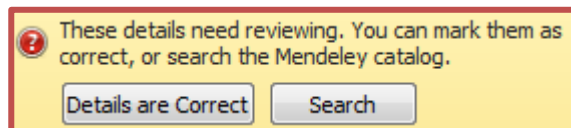
Mendeley utilitza les referències que teniu a la vostra col·lecció per a incloure-les a la base de dades *Papers* i fer les estadístiques de lectura que s'hi mostren.

Quan marqueu la casella *Unpublished Work* d'una referència, Mendeley no la inclourà a la base de dades *Papers*.

Què vol dir la carpeta *Needs Review*?

 Aquesta carpeta apareix només quan Mendeley detecta que hi ha referències que tenen les dades incompletes o incorrectes.


Podeu indicar que les dades són correctes o buscar al catàleg de Mendeley (*Papers*) per tal que us inclogui les dades que falten.



Si la referència té ArxivID, DOI o PMID, podeu clicar la lupa del costat i us buscarà a *Papers* la resta de dades.



Què vol dir la carpeta *Unsorted*?

 Aquesta carpeta apareix quan hi ha referències que es troben fora de l'estructura de carpetes.

Puc associar un PDF a una referència que ja tinc?

Es pot fer de diferents maneres:

- A. Si el PDF conté metadades que permeten a Mendeley identificar l'article, només cal obrir la carpeta on es troba la referència a Mendeley Desktop i arrossegant-lo a la columna central. El programa vincularà la referència amb el PDF.
- B. A Mendeley Destkop, obriu la referència i cliqueu, a la columna dreta, *Add files*.
- C. A Mendeley Web, obriu la referència i arrossegeu el PDF fins a la columna dreta a l'apartat *Click or drag file here*.

He afegit PDFs a les referències però no els puc veure en altres ordinadors.

Des de l'ordinador on heu carregat els PDF:

1. Entreu a Mendeley Desktop i seleccioneu la carpeta *All documents*
2. A la columna central, seleccioneu *Edit Settings*.

3. Com a *Synchronization options*, marqueu *Synchronize attached files* i trieu si voleu que se sincronitzin *For my entire library* o bé *For selected folders*.
4. Si seleccioneu la segona opció, haureu de triar quines carpetes voleu que se sincronitzin.

Caldrà seguir també aquests passos en els grups privats dels quals sigueu membres.

A les tauletes i mòbils, els PDF no es descarreguen automàticament, cal clicar el botó que apareix al costat de la referència que voleu llegir.



CREACIÓ DE BIBLIOGRAFIES

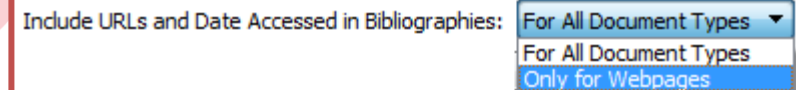
Com puc fer una bibliografia sense introduir citacions dins del text?

1. Entreu a Mendeley Desktop
2. Aneu al menú *View > Citation Styles*.
3. Seleccioneu el format bibliogràfic a utilitzar.
4. Seleccioneu les referències que voleu citar.
5. Arrossegueu-les al full de text de Google Drive.

Per què inclou una URL i data de consulta a totes les referències siguin electròniques o no?

Si només voleu que us inclogui la URL i la data de consulta a pàgines web:

1. Entreu a Mendeley Desktop
2. Aneu al menú *View > Citation Styles > More Styles*.
3. Seleccioneu l'opció *Include URLs and Date Accessed in Bibliographies > Only for webpages*.

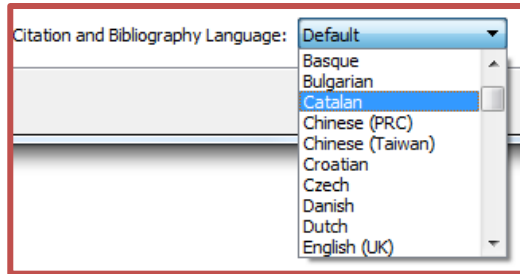


Aquesta opció només inclourà la URL i data d'accés a les pàgines web però no a llibres ni revistes electròniques.

Una altra opció seria esborrar la URL que Mendeley inclou a la descripció de totes les referències i deixar només les que voleu que apareguin a la bibliografia.

La bibliografia sempre surt en anglès. Ho puc canviar?

1. Entreu a Mendeley Desktop
2. Aneu al menú *View > Citation Styles > More Styles*.
3. Trieu l'idioma.



Si, tot i canviar l'idioma al desplegable, la bibliografia no surt en l'idioma que voleu:

1. Entreu a Mendeley Desktop
2. Aneu al menú *View > Citation Styles > More Styles*.
3. Seleccioneu la pestanya *Get more styles*.
4. Busqueu altres variants del format que utilitzeu.

Com puc citar amb ISO-690 amb català? I amb castellà?

Els formats ISO-690 en català i castellà es poden descarregar de la següent manera:

A. Copieu el següent enllaç a la barra d'adreces del vostre navegador web:

- Català: mètode autor data
[mendeley://cs1://http://cs1.mendeley.com/styles/5150531/iso690-author-date-cat](http://cs1.mendeley.com/styles/5150531/iso690-author-date-cat)
- Català: mètode numèric
[mendeley://cs1://http://cs1.mendeley.com/styles/5150531/iso690-numeric-cat](http://cs1.mendeley.com/styles/5150531/iso690-numeric-cat)

- Castellano: método nombre fecha
[mendeley://cs1://http://cs1.mendeley.com/styles/5150531/iso690-author-date-spi](http://cs1.mendeley.com/styles/5150531/iso690-author-date-spi)
- Castellano: método numérico
[mendeley://cs1://http://cs1.mendeley.com/styles/5150531/iso690-numeric-spi](http://cs1.mendeley.com/styles/5150531/iso690-numeric-spi)

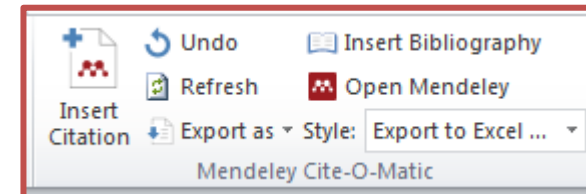
Un cop descarregats els trobareu a Mendeley Desktop dins el menú *View > Citation Styles > More Styles > Installed*.

B. Entreu a Mendeley Desktop i trieu *View > Citation Styles > More Styles > Get more styles*. A l'opció *Download style*, copieu la URL de l'estil que voleu:

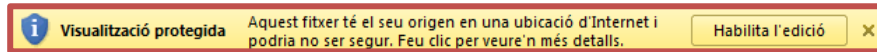
- Català: mètode autor data
<http://cs1.mendeley.com/styles/5150531/iso690-author-date-cat>
- Català: mètode numèric
<http://cs1.mendeley.com/styles/5150531/iso690-numeric-cat>
- Castellano: método nombre fecha
<http://cs1.mendeley.com/styles/5150531/iso690-author-date-spi>
- Castellano: método numérico
<http://cs1.mendeley.com/styles/5150531/iso690-numeric-spi>

He instal·lat l'MS Word Plug In però no veig el botó *Insert citation*

Quan hagueu instal·lat el *Citation Plug In* de Mendeley veureu un apartat com el següent:

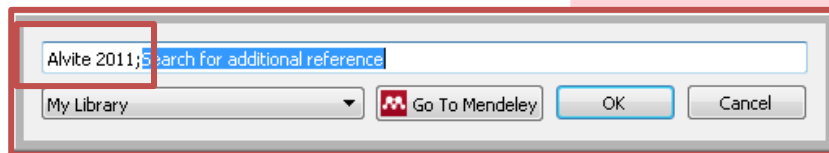


Si no veieu el botó *Insert Citation* o en clicar-lo us dóna error, comproveu que tingueu habilitada l'edició del document. Si us apareix la següent barra, cliqueu *Habilita l'edició*.

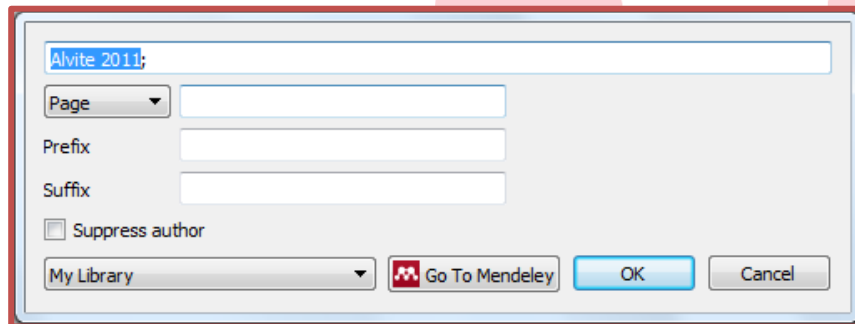


Puc afegir una pàgina concreta a una citació?

Un cop inclosa la citació, cliqueu sobre ella.



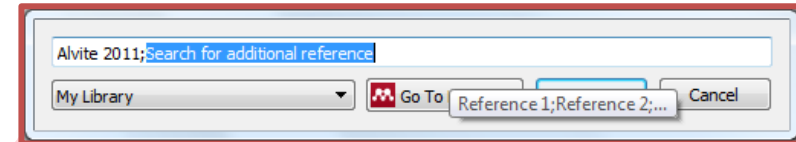
S'obrirà un formulari on podreu indicar el número de pàgina o posar informació davant o darrera de la citació.



Clicant sobre qualsevol citació, el botó *Insert Citation* es converteix en *Edit Citation*. Cliqueu-lo i s'obrirà aquesta mateixa pantalla.

Puc incloure dues citacions juntes?

Un cop inclosa la primera citació, al costat apareix l'opció de buscar-ne una de nova.



Clicant sobre qualsevol citació, el botó *Insert Citation* es converteix en *Edit Citation*. Cliqueu-lo i s'obrirà aquesta mateixa pantalla.

Tinc una bibliografia feta amb MS Word, com la puc passar a Mendeley?

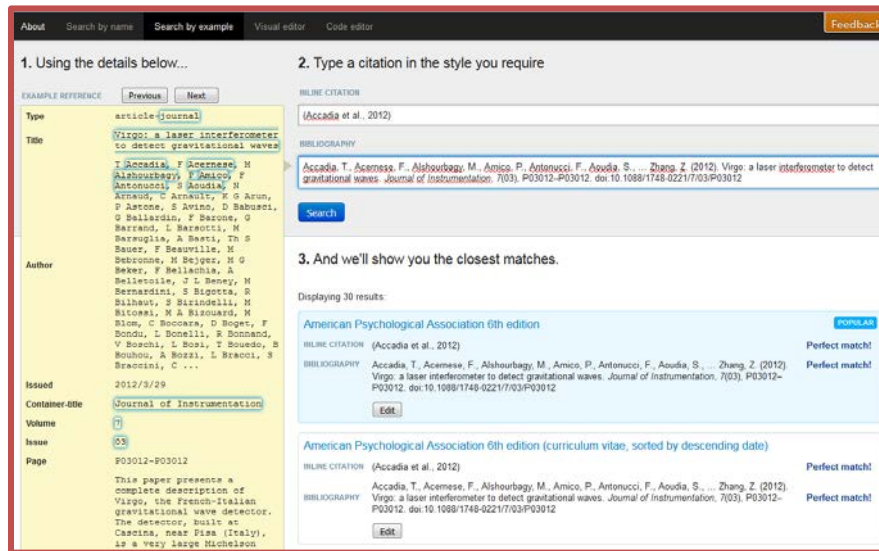
Podeu passar la bibliografia de MS Word a Mendeley si ha estat feta amb Mendeley.

Si teniu un document de MS Word amb una bibliografia creada amb Mendeley i que voleu importar a la vostra *Library*:

1. Obriu el document amb MS Word.
2. Seleccionau l'opció *Refresh* del Mendeley Citation Plug In.
3. Us demanarà si voleu importar les referències a la vostra *Library*.

Necessito fer la bibliografia seguint uns exemples. Com puc saber de quin format es tracta?

1. Entreu a <http://cs1.mendeley.com/about/> i seleccioneu l'opció *Search by example*.
2. Copieu un dels exemples que us hagin donat i cliqueu el botó *Search*.
3. Mendeley us mostrarà els formats bibliogràfics més similars.



GRUPS

Els grups públics tenen límit de participants?

Els grups públics poden ser tan grans com vulgueu.

Qualsevol usuari de Mendeley podrà veure'n el contingut, seguir-lo i participar-hi. Si voleu restringir qui pot participar al grup, haureu de crear un grup públic amb invitació.

Puc accedir a un grup públic si no estic registrat a Mendeley?

Cal que estiguen registrats a Mendeley per a poder veure el contingut d'un grup públic.

Quants grups puc fer?

De grups públics en podeu fer tants com vulgueu.

De grups privats en podeu fer 5 (si teniu un compte bàsic Freemium) o tants com vulgueu (si teniu un compte MIE).

De qui es descompta l'espai de disc d'un grup privat?

L'espai de disc d'un grup privat es descompta del propietari del grup.

Recordeu que podeu transferir la propietat del grup a altres membres del mateix.

No heu trobat resposta per a la vostra pregunta?

Busqueu-la a <http://support.mendeley.com/>

Adreceu-vos a la vostra Biblioteca UPC més propera

Info.biblioteques@upc.edu